

Realiza el trabajo rápidamente, silenciosamente y de forma eficiente

La Nilfisk SR 1000S es lo suficientemente pequeña para entrar en un ascensor y tan maniobrable que llega a las esquinas más estrechas e inaccesibles.

- Excelente maniobrabilidad que le permite limpiar en áreas congestionadas
- La SR 1000 S puede también limpiar superficies alfombradas, con el Kit para alfombras opcional
- Control del polvo mejorado y más capacidad para subir rampas, hasta un 16%
- Tanto la versión a baterías como a gasolina pueden utilizarse en interiores o exteriores

La SR 1000S Nilfisk trabaja rápido, es una máquina fuerte y resistente. Presenta versiones a batería y a gasolina para trabajos en interiores o exteriores.



La imagen mostrada puede que no represente el modelo presupuestado

● Equipamiento de serie

Incluyendo accesorios	Num. Ref.	Min requerido	SR 1000S B	SR 1000S P
Filtro de Barrido				
FILTRO DE PAPEL	146 1888 000	1	•	•
Cepillo principal				
CEPILLO PRINC 265X600 CHEVRON 6R PPL 0.7	146 0748 000	1	•	•
Cepillo lateral				
CEPILLO LATERAL 180X350 NYLON	146 0678 000	2	•	•

Modelo	SR 1000S B	SR 1000S P
Num. Ref.	908 4201 010	908 4205 010

CARACTERÍSTICAS DEL PRODUCTO




Mecanismo de alzado Flap	•	•
Volante y asiento ajustables	•	•
Sacudidor eléctrico del filtro	•	•
Depósito residuos con ruedas y asa	•	•
Contador horas	•	•
Interruptor	•	•
Freno de estacionamiento	•	•
Ruedas de tracción anti marca	•	•
Dos cepillos laterales	•	•
Barrido húmedo by-pass	•	•



Realiza el trabajo rápidamente, silenciosamente y de forma eficiente


Especificaciones técnicas	SR 1000S B	SR 1000S P
Tipo de energía para el motor	Battery 24V	Petrol, 2.2kW/2.9Hp
Marca motor	AMER	HONDA
Tipo de motor	1120W	3.0 HP
Velocidad máxima (KM/H)	5.5	5.5
Nivel de ruido dB(A)	71.6	77
Rendimiento cepillo central teorico/real (m²/h)	3300/2310	3300/2310
Rendimiento cepillo lateral teórico/real (m²/h)	-	-
Rendimiento cepillo lateral teorico/real (m²/h)	5500/3850	5500/3850
Ancho de trabajo c/cepillo lateral derecho (mm)	-	-
Ancho de trabajo c/2 cepillos laterales (mm)	1000	1000
Radio de giro (CM)	155	155
Subida de rampa %	20	20
Volumen depósito residuos	50	50
Altura máxima de vaciado (cm)	-	-
Superficie filtro principal (m²)	3	3
Cepillo principal (mm)	600	600
Largo x ancho x alto (mm)	1255x795x1155	1255x795x1155
Peso neto (kg)	299	279
Peso en funcionamiento (kg)	224	203

● Equipamiento de serie, ○ Accesorios suplementarios, □ Equipamiento que requiere montaje

Accesorios	Num. Ref.	Min requerido	SR 1000S B	SR 1000S P
Cargador externo				
 CHARGER HF 24V 13A SB120R	80532413	1	□	
Baterías				
 BATERIA 12V-105AH GEL MONOBLOC	80564400	2	□	
 BATT. 12V-76AH GEL MONOBLOC	80564310	2	□	
Cepillo lateral				
CEPILLO CENTRAL 180X400 MIX ACERO	145 4959 000	2	□	□
CEPILLO LATERAL 180X350 NYLON	146 0678 000	2	●	●
CEPILLO LATERAL 180X400 NATURAL	145 4976 000	2	□	□



Realiza el trabajo rápidamente, silenciosamente y de forma eficiente

Accesorios	Num. Ref.	Min requerido	SR 1000S B	SR 1000S P
Cepillo principal				
CEPILLO CILINDRICO FIBRA NATURAL 245	146 0753 000	1	<input type="checkbox"/>	<input type="checkbox"/>
CEPILLO CILINDRICO PPL	146 0751 000	1	<input type="checkbox"/>	<input type="checkbox"/>
CEPILLO PRIN 245X600 CHEVRON 6R NYLON	146 0752 000	1	<input type="checkbox"/>	<input type="checkbox"/>
CEPILLO PRINC265X600 CHEVRON 6R MIX ACER	146 0750 000	1	<input type="checkbox"/>	<input type="checkbox"/>
CEPILLO PRINC 265X600 CHEVRON 6R PPL 0.7	146 0748 000	1	<input checked="" type="checkbox"/>	<input checked="" type="checkbox"/>
Filtro de Barrido				
FILTRO DE PAPEL	146 1888 000	1	<input checked="" type="checkbox"/>	<input checked="" type="checkbox"/>
FILTRO DE POLIESTER	146 1988 000	1	<input type="checkbox"/>	<input type="checkbox"/>
FILTRO POLIESTER ANTIST.	146 1989 000	1	<input type="checkbox"/>	<input type="checkbox"/>
Cargador incorporado				
KIT CARGADOR BATERIAS INTER 24V 13A 230V	1464527000	1	<input type="checkbox"/>	
KIT CARGADOR INTERNO	146 2052 000	0		
Otros				
KIT ALARMA MARCHA ATRAS	146 2661 000	1	<input type="checkbox"/>	<input type="checkbox"/>
 KIT MOQUETA	146 2102 000	1	<input type="checkbox"/>	<input type="checkbox"/>
Opción Luz				
KIT LUZ DE TRABAJO	146 2663 000	1	<input type="checkbox"/>	<input type="checkbox"/>
LUZ ESTROBOSCOPICA	146 2659 000	1	<input type="checkbox"/>	<input type="checkbox"/>