

El sistema de barrido OneTouch que minimiza los costes operativos

El sistema de barrido One Touch es una de las principales características que hacen que la SW 4000 sea fácil, económica y segura para el operario. Con este sistema, todas las funciones - cepillo principal, cepillos laterales, ventilador de aspiración y el sistema opcional DustGuard - se activan y terminan al mismo tiempo de manera que no hay escobas o ventiladores que estén funcionando sin necesidad, cuando la barredora se detiene. Los cepillos laterales no tienen correas que se puedan romper o necesiten cambiarse, lo que reduce el desgaste y los costes de recambios. Su mantenimiento es fácil y que no necesita herramientas y el fácil acceso a todos sus componentes hace que el mantenimiento y el servicio sea rápido y sin complicaciones.

Las llantas están rellenas de espuma y no tienen la necesidad de recargarse, además de añadir fiabilidad y comodidad. La tolva retráctil puede ser cerrada desde el compartimiento del operador permitiendo al operario una inmediata puesta en marcha después de volcar en un recipiente o contenedor.

El compartimiento es cómodo y de fácil acceso, cuenta con asiento regulable y proporciona una vista sin obstáculos de las escobas y zona de trabajo.





La imagen mostrada puede que no represente el modelo presupuestado

- Sistema de barrido One Touch que hace que sea más fácil de operar ya que todas las funciones - cepillo principal, cepillos laterales, ventilador de aspiración y el sistema DustGuard opcional se activan y terminan al mismo tiempo
- Mantiene el medio ambiente y tiene un bajo consumo de energía, materiales reciclables, control de polvo y emite poco ruido
- Depósito retráctil, muelle en cepillos laterales, lo que significa que no se rompen o dañan el inventario se tocan
- Sistema de nebulización DustGuard™ opcional que mejora el entorno ya que deja un ambiente libre de polvo para el operario, así como los alrededores del lugar
- Alta volcado hidráulico que asegura una manipulación segura y un vertido rápido con una alta productividad y fiabilidad
- Todos los sistemas están controlados por el movimiento del pedal, ahorra energía y reduce el desgaste del cepillo. Todas las partes móviles están a cargo de los motores eléctricos que sólo consumen energía cuando está en funcionamiento
- Cómodo compartimiento para el operario de fácil acceso, cuenta con un asiento ajustable y la tolva retráctil puede ser cerrada desde su compartimiento




La SW 4000 es una barredora de conductor a bordo con gran depósito diseñado para un máximo rendimiento, fiabilidad, reduciendo al mínimo el tiempo de inactividad y los costes operativos. Es la opción obvia para la industria y fabricación, almacenes, centros de distribución, patios de escuelas, centros comerciales, estacionamientos, centros deportivos, instalaciones de reciclaje, aparcamientos de varios pisos y más. Es ideal tanto para exteriores como en interiores de limpieza dependiendo de la fuente de energía seleccionada, la batería, el GLP o gasolina (sólo exterior).

● Equipamiento de serie

Incluyendo accesorios		Num. Ref.	Min requerido	SW4000 B SWEEPER	SWEEPER SW4000 P	SW4000 LPG SWEEPER
Filtro de Barrido						
	PANEL FILTRO POLIESTER ULTRA WEB	1464839000	1	•	•	•
Cepillo principal						
	CEPILLO CENTRAL CHEVRON 6R PPL	1463913000	1	•	•	•
Cepillo lateral						



El sistema de barrido OneTouch que minimiza los costes operativos

Incluyendo accesorios		Num. Ref.	Min requerido	SW4000 B SWEEPER	SWEEPER SW4000 P	SW4000 LPG SWEEPER
	CEPILLO LAT MIX ACERO PPL	1465318000	1	•	•	•
Opción Luz						
	KIT LUZ ESTROBOSCOPICA	1464948000	1	•	•	•
Otros						
	KIT ALFOMBRILLA	1464957000	1	•	•	•

Modelo	SW4000 B SWEEPER	SWEEPER SW4000 P	SW4000 LPG SWEEPER
Num. Ref.	9084400010	9084401010	9084402010

CARACTERÍSTICAS DEL PRODUCTO

Mecanismo de alzado Flap	•	•	•
Sacudidor eléctrico del filtro	•	•	•
Contador horas	•	•	•
Luz estroboscópica ambar	•	•	•
Alarma aviso marcha atrás	•	•	•
Interruptor	•	•	•
Freno de estacionamiento	•	•	•
Medidor de batería	•		
Sistema de descarga alta variable	•	•	•
Depósito de batería	•		
Modelo uk			
Bocina	•	•	•
Barrido húmedo by-pass	•	•	•
Asiento ajustable	•	•	•







Especificaciones técnicas	SW4000 B SWEEPER	SWEEPER SW4000 P	SW4000 LPG SWEEPER
Tipo de energía para el motor	Battery 24V	Petrol Honda 4.1 kW	LPG Honda 4.1 kW
Velocidad máxima (KM/H)	7	7	7
Nivel de ruido dB(A)	65	75	75
Rendimiento cepillo central teorico/real (m²/h)	4900/3430	4900/3430	4900/3430
Rendimiento cepillo lateral teórico/real (m²/h)	6825/4780	6825/4780	6825/4780
Rendimiento cepillo lateral teorico/real (m²/h)	8750/6125	8750/6125	8750/6125



El sistema de barrido OneTouch que minimiza los costes operativos










Especificaciones técnicas	SW4000 B SWEEPER	SWEEPER SW4000 P	SW4000 LPG SWEEPER
Ancho de trabajo c/cepillo lateral derecho (mm)	975	975	975
Ancho de trabajo c/2 cepillos laterales (mm)	1250	1250	1250
Radio de giro (CM)	192/189	192/189	192/189
Subida de rampa %	20	20	20
Capacidad depósito agua (l)	20	20	20
Volumen depósito residuos	75	75	75
Altura máxima de vaciado (cm)	150	150	150
Vaciado máximo (KG)	100	100	100
Superficie filtro principal (m ²)	7	7	7
Cepillo principal (mm)	700	700	700
Largo x ancho x alto (mm)	1640x1035x1330	1640x1035x1330	1640x1035x1330
Altura c/ techo de seguridad (cm)	199	199	199
Peso bruto (kg)	1005	775	803
Peso neto (kg)	433	511	515
Peso en funcionamiento (kg)	824	594	622

● Equipamiento de serie, ○ Accesorios suplementarios, □ Equipamiento que requiere montaje












Accesorios	Num. Ref.	Min requerido	SW4000 B SWEEPER	SWEEPER SW4000 P	SW4000 LPG SWEEPER
Otros					
 KIT ALFOMBRILLA	1464957000	1	●	●	●
 KIT ANTI-POLVO	1464953000	1	□	□	□
 KIT CEPILLO IZQ MIX ACERO	1464946000	1	□	□	□
 KIT CINTURON DE SEGURIDAD	1464954000	1	□	□	□
 KIT REPOSA BRAZO DERECHO	33019556	1	□	□	□
 KIT REPOSA BRAZO IZQUIERDO	1464960000	1	□	□	□




El sistema de barrido OneTouch que minimiza los costes operativos

Accesorios	Num. Ref.	Min requerido	SW4000 B SWEEPER	SWEEPER SW4000 P	SW4000 LPG SWEEPER
 KIT RUEDAS TRASERAS ESPUMA ANTI MARCA	1465312000	1	<input type="checkbox"/>	<input type="checkbox"/>	<input type="checkbox"/>
 KIT RUEDAS TRASERAS SOLIDAS ANTI MARCA	1465313000	1	<input type="checkbox"/>	<input type="checkbox"/>	<input type="checkbox"/>
 RUEDA DELANTERA ANTI MARC	1464955000	1	<input type="checkbox"/>	<input type="checkbox"/>	<input type="checkbox"/>
 SOPORTE FIJACION BATERIAS	1465171000	1	<input type="checkbox"/>		
Cargador incorporado					
 KIT CARGADOR INTERNO 24V 30A 230V	1465175000	1	<input type="checkbox"/>		
Cepillo lateral					
 CEPILLO LAT MIX ACERO PPL	1465318000	1	<input checked="" type="checkbox"/>	<input checked="" type="checkbox"/>	<input checked="" type="checkbox"/>
 CEPILLO LATERAL 280X450 MIX 5	1465319000	1	<input type="checkbox"/>	<input type="checkbox"/>	<input type="checkbox"/>
 CEPILLO LATERAL PPL 1.0 N	1465320000	1	<input type="checkbox"/>	<input type="checkbox"/>	<input type="checkbox"/>
Cepillo principal					
 CEPILLO CE CHEVRON 6R MIX	1464947000	1	<input type="checkbox"/>	<input type="checkbox"/>	<input type="checkbox"/>
 CEPILLO CE CHEVRON 6R MIX	1463854000	1	<input type="checkbox"/>	<input type="checkbox"/>	<input type="checkbox"/>
 CEPILLO CENTRAL CHEVRON 6R PPL	1463913000	1	<input checked="" type="checkbox"/>	<input checked="" type="checkbox"/>	<input checked="" type="checkbox"/>
Filtro de Barrido					

El sistema de barrido OneTouch que minimiza los costes operativos

Accesorios		Num. Ref.	Min requerido	SW4000 B SWEEPER	SWEEPER SW4000 P	SW4000 LPG SWEEPER
	FILTRO DE PANEL ULTRA WEB AZUL	1464189000	1	○	○	○
	PANEL FILTRO PAPEL ABIERTO POLVO FINO	1465402000	1	○	○	○
	PANEL FILTRO POLIESTER ABIERTO POLVO FIN	1465403000	1	○	○	○
	PANEL FILTRO POLIESTER ULTRA WEB	1464839000	1	●	●	●
Opción Guardia						
	KIT PROTECTOR CEPILLO DERECHO	1464958000	1	□	□	□
	KIT PROTECTOR CEPILLO IZQUIERDO	1464959000	1	□	□	□
	KIT TECHO PROTECCION	1464952000	1	□	□	□
	PLACA PARA TECHO DE SEGURIDAD	1464956000	1	□	□	□
Opción Luz						
	KIT LUCES DELANTERAS 24V 70W	1466346000	1	□	□	□
	KIT LUZ ESTROBOSCOPICA	1464948000	1	●	●	●
Baterías						
	BATT. 6V-255AH SEMI TRAC	80565000	4	□		
Flap y faldón						

El sistema de barrido OneTouch que minimiza los costes operativos

Accesorios		Num. Ref.	Min requerido	SW4000 B SWEEPER	SWEEPER SW4000 P	SW4000 LPG SWEEPER
	KIT FALDON ANTI MARCA	1464951000	1	<input type="checkbox"/>	<input type="checkbox"/>	<input type="checkbox"/>